

학생용

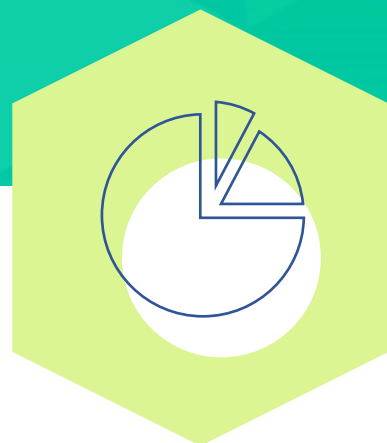
한국교양기초교육원
통합과학 온라인 교육 플랫폼

학생용 매뉴얼북



한국교양기초교육원 통합과학 온라인 교육 플랫폼

01. 회원가입



01. 회원가입


1 <회원가입> 플랫폼 접속



설명

- 1) 회원가입을 진행하기 위해
 “한국교양기초교육원 통합과학 온라인 교육 플랫폼” 플랫폼에 접속합니다.
- 2) 접속 URL : <https://bsm-konige.kr>

2 <회원가입> 회원가입 페이지 이동

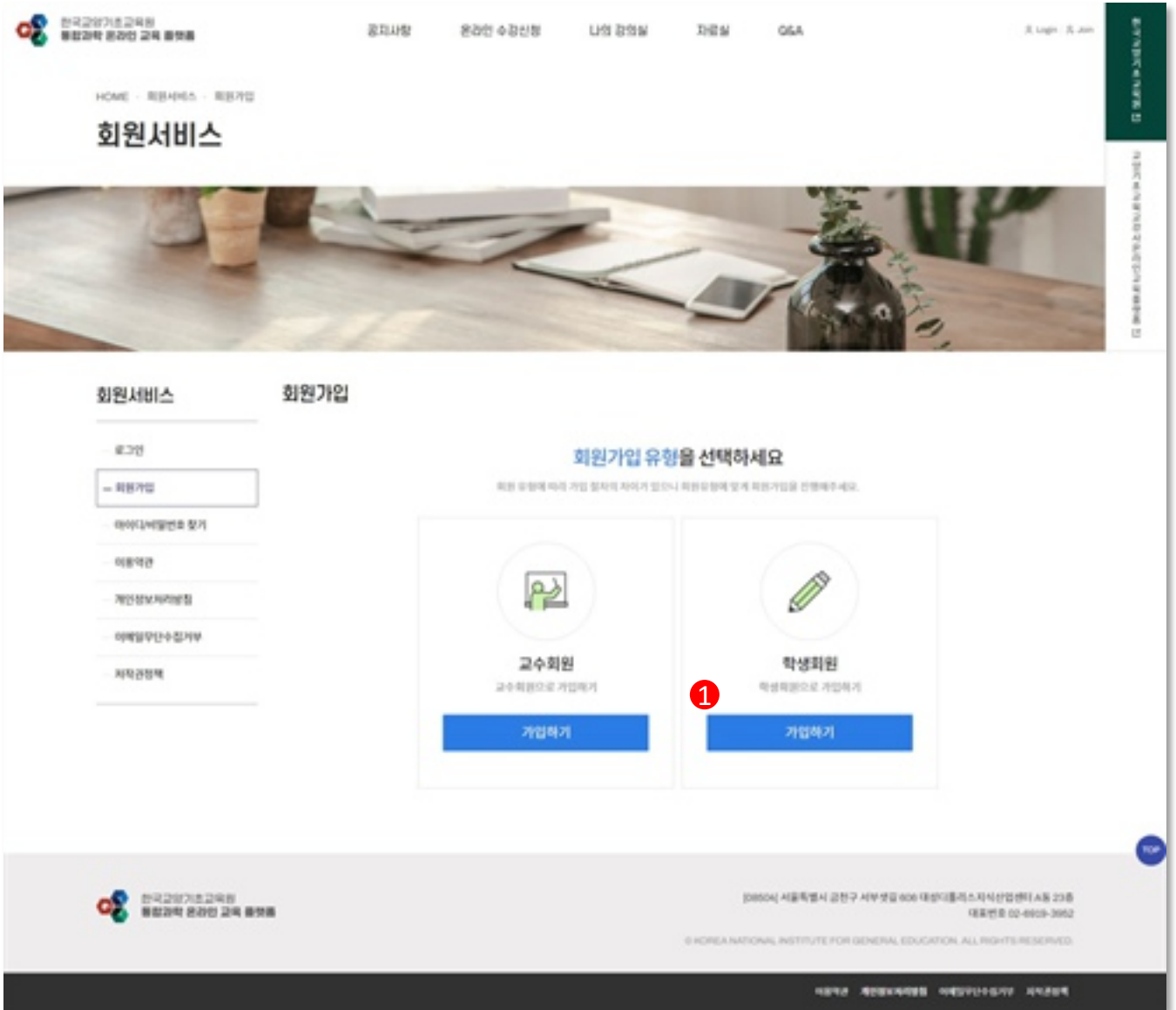


설명

- 1) 메인페이지 우측 상단 Join 버튼을 클릭하여 회원가입 페이지로 이동합니다.

01. 회원가입

3 <회원가입> 회원유형 선택

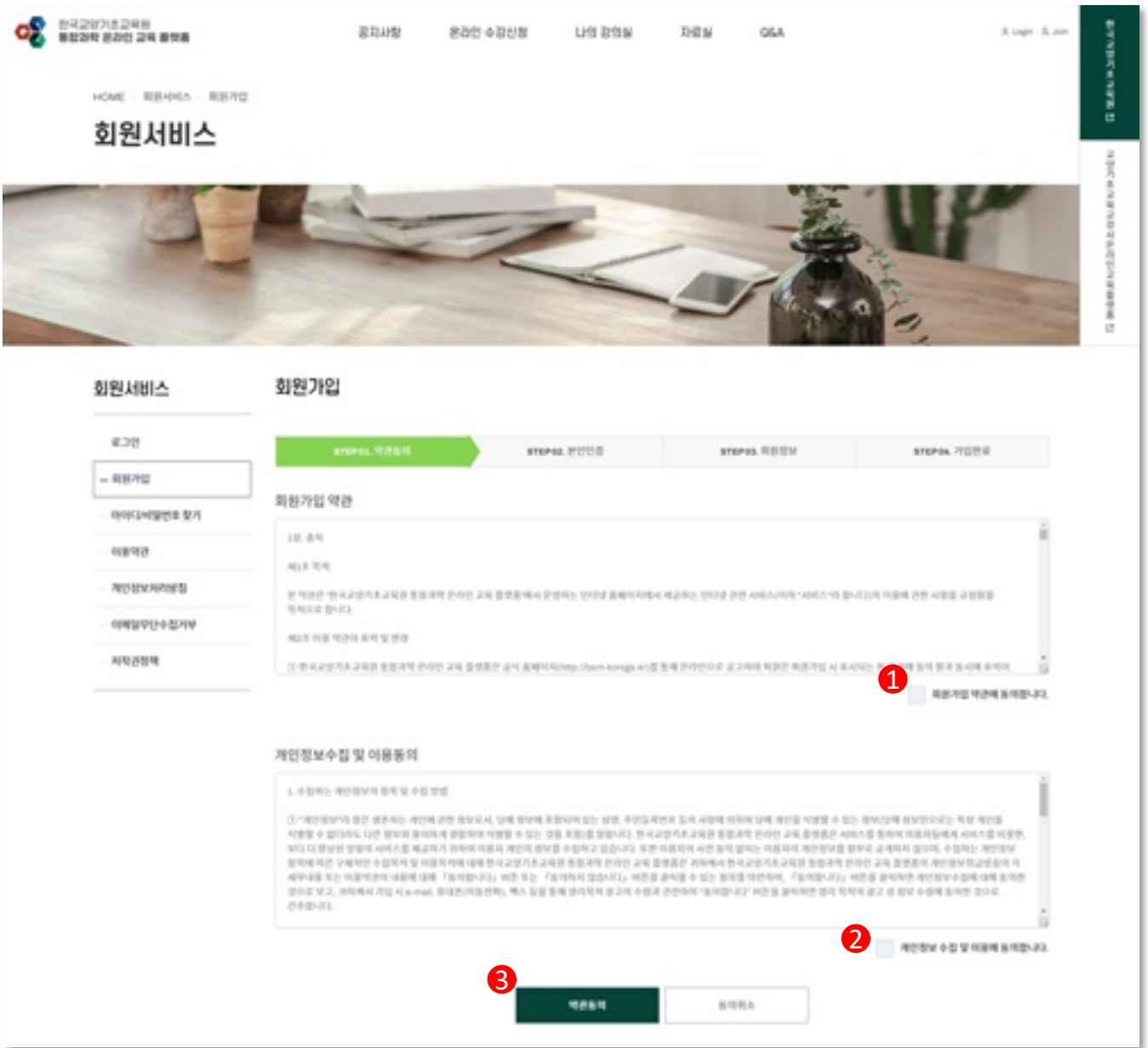


설명

1) 회원가입 유형 선택 페이지에서 “학생회원 가입하기”를 클릭합니다.

01. 회원가입

4 <회원가입> 약관동의

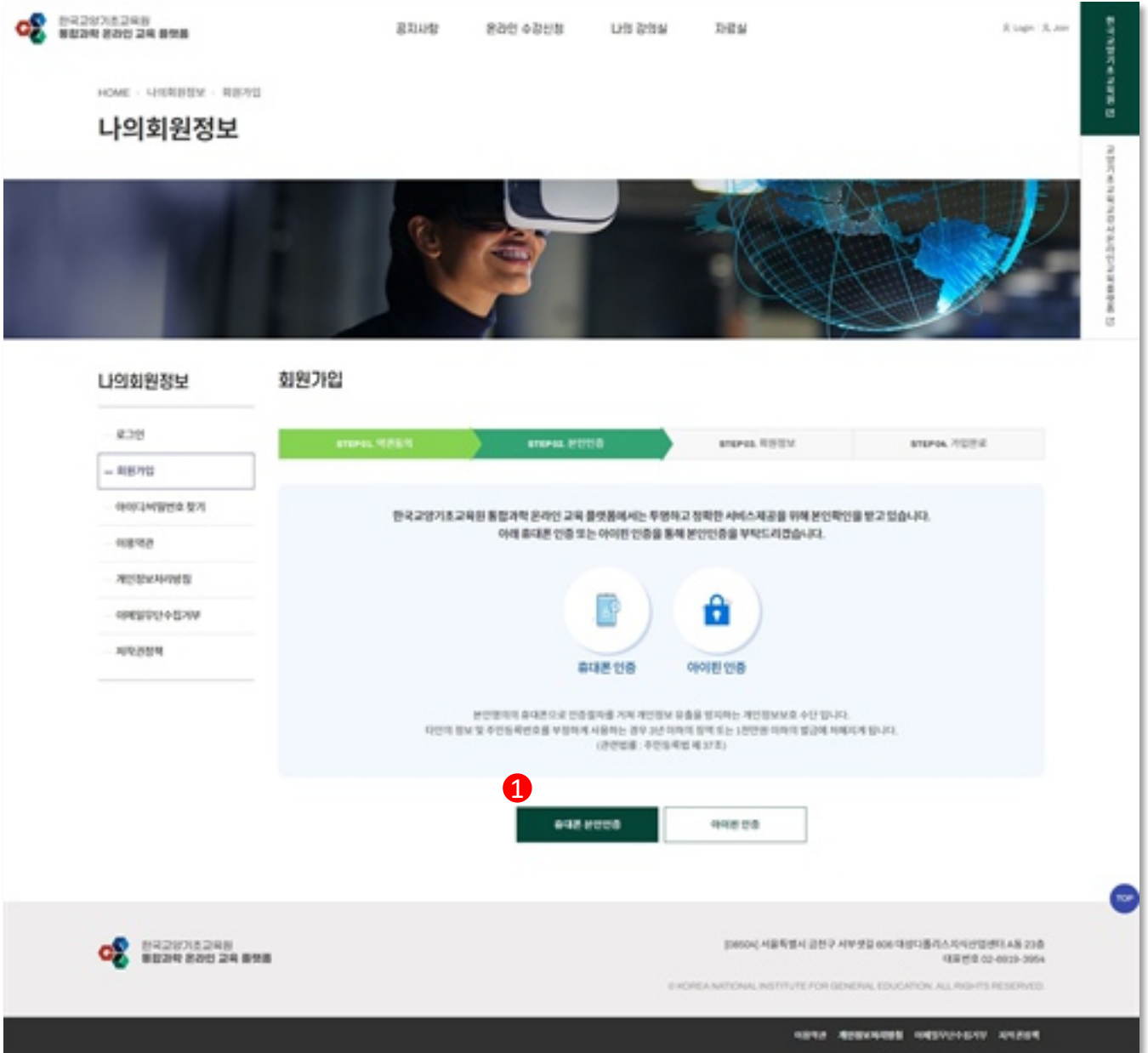


설명

- 1) 회원가입 약관 확인 후 “회원가입 약관”에 동의합니다.
- 2) 개인정보수집 및 이용동의 확인 후 “개인정보 수집 및 이용”에 동의합니다.
- 3) 최종적으로 “약관동의” 버튼을 클릭하여 다음페이지로 이동합니다.

01. 회원가입

5 <회원가입> 본인인증



설명

1) 휴대폰 본인인증 혹은 아이핀 인증을 클릭하여 진행합니다.

01. 회원가입

6 <회원가입> 회원정보 입력 (1/2)

회원가입

The form consists of four main steps indicated by arrows at the top: STEP01. 약관동의, STEP02. 본인인증, STEP03. 회원정보, and STEP04. 가입완료. The current step is STEP03. 회원정보.

- 아이디** (ID): Input field with a "중복확인" (Check duplicate) button. Requirement: ※ 공백없는 3~15자의 영문/숫자.
- 비밀번호** (Password): Input field. Requirement: ※ 공백없는 8~15자의 영문/숫자/특수문자.
- 비밀번호 확인** (Confirm Password): Input field.
- 이름** (Name): Input field with "홍길동" pre-filled.
- 주소** (Address): Input field with a "우편번호" (Postcode) button and "[지역 검색]" (Search by region) link.
- 휴대폰** (Mobile Phone): Input field with three sub-fields: "010", "1234", and "1234".

설명

*값은 필수 입력항목 입니다.

[정보입력]

- 1) 플랫폼에서 사용할 “아이디” 를 입력합니다.
- 2) 플랫폼에서 사용할 “비밀번호” 를 입력합니다.
- 3) “이름” 은 본인인증 시 입력한 정보가 자동기입 됩니다. ※ 수정 불가합니다.
- 4) 본인이 거주하고 있는 “주소” 를 입력합니다.
- 5) “휴대폰번호” 은 본인인증 시 입력한 정보가 자동기입 됩니다. ※ 수정 불가합니다.

01. 회원가입

6 <회원가입> 회원정보 입력 (2/2)

The screenshot shows a registration form with the following fields and callouts:

- 1**: Email field with a "중복확인" (Check duplicate) button. Note: ※ 아이디/이메일번호 찾기 시 사용됩니다.
- 2**: University selection button labeled "학교검색" (Search school).
- 3**: Department and faculty selection field.
- 4**: Information reception checkboxes for "SMS 문자 수신에 동의합니다." and "이메일 수신에 동의합니다." with a note: ※ 동의 시, 한국교양기초교육원이 진행하는 각종 사업과 관련된 소식을 받을 수 있습니다. ※ 수강신청 완료 안내, 회원가입 완료 안내, 휴면회원 전환 안내 문자는 수신동의 여부와 무관하게 발송됩니다.
- 5**: Terms and conditions checkbox with text: 동합과학교재 및 동영상물 무단으로 복제 및 배포하거나 웹사이트에 게시하지 않을 것을 약속합니다.
- 6**: Spam prevention field with "29549" and a note: ※ 스팸방지번호를 입력해주세요
- 7**: "확인" (Confirm) button.

설명

*값은 필수 입력항목입니다.

[정보입력]

- 1) 플랫폼에서 사용할 “이메일”을 입력합니다.
- 2) **학교검색** 버튼을 클릭하여 회원의 “소속대학”을 선택합니다.
- 3) 회원의 “학과 및 부서”를 입력합니다.
- 4) 정보 수신을 선택합니다. ※ 필수 입력항목 아닙니다.
- 5) 무단 복제 및 배포 사항을 숙지 후 동의합니다.
- 6) 스팸방지 문구를 입력합니다.
- 7) “확인”버튼을 클릭하여 최종적으로 회원가입 신청을 완료합니다.

01. 회원가입

7 <회원가입> 회원가입 완료

한국교양기초교육원 통합과학 온라인 교육 플랫폼

HOME - 회원서비스 - 회원가입

회원서비스

회원정보수정
회원탈퇴
이동약관
개인정보처리방침
이메일무단수집거부
저작권정책

회원가입

STEP01. 아이디생성 STEP02. 본인인증 STEP03. 회원정보 STEP04. 가입완료

회원가입이 완료되었습니다.
가입하신 '아이디'와 '비밀번호'로
로그인이 가능합니다.

로그인

© KOREA NATIONAL INSTITUTE FOR GENERAL EDUCATION. ALL RIGHTS RESERVED.

이동약관 개인정보처리방침 이메일무단수집거부 저작권정책



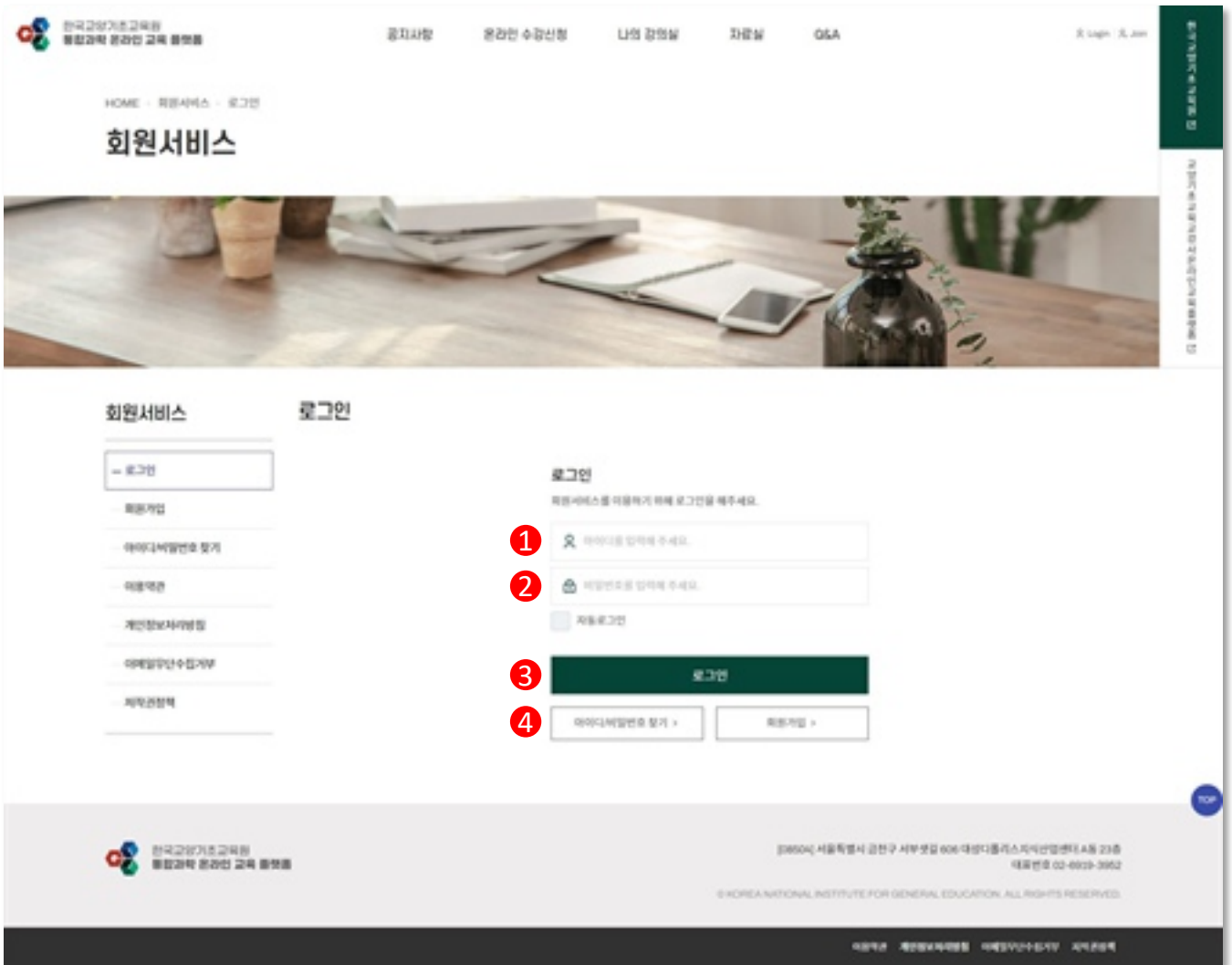
한국교양기초교육원 통합과학 온라인 교육 플랫폼

02. 온라인 수강 신청



02. 온라인 수강신청

1 <온라인 수강신청> 로그인



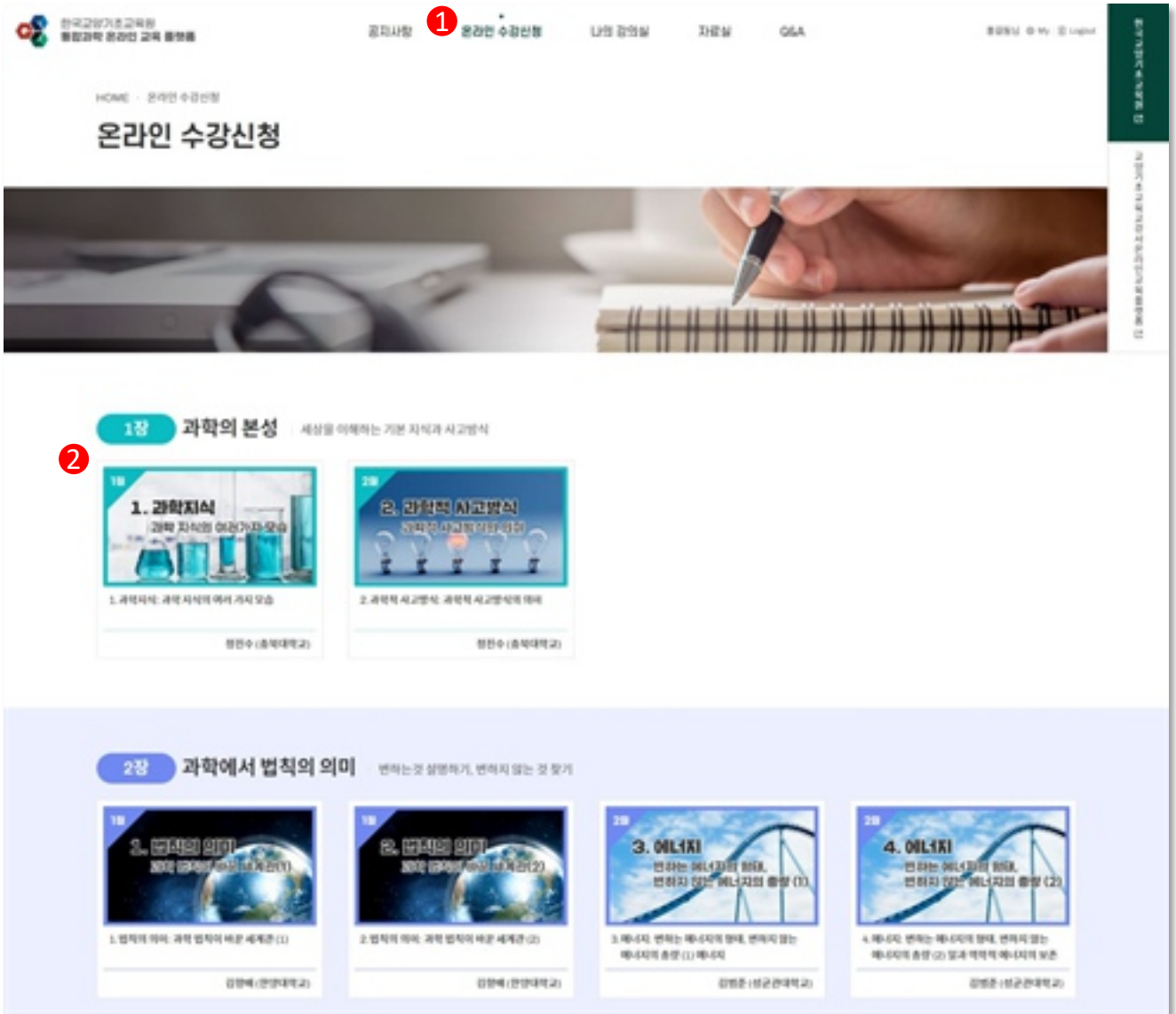
설명

<온라인 수강신청>을 위해 가입한 계정으로 로그인을 합니다.

- 1) 아이디 입력
- 2) 비밀번호 입력
- 3) “로그인” 버튼을 클릭합니다.
- 4) 아이디, 비밀번호를 분실한 경우, “아이디/비밀번호 찾기” 페이지에서 가입한 회원정보(이름, 이메일)로 찾을 수 있습니다.

02. 온라인 수강신청

2 <온라인 수강신청> 수강 신청

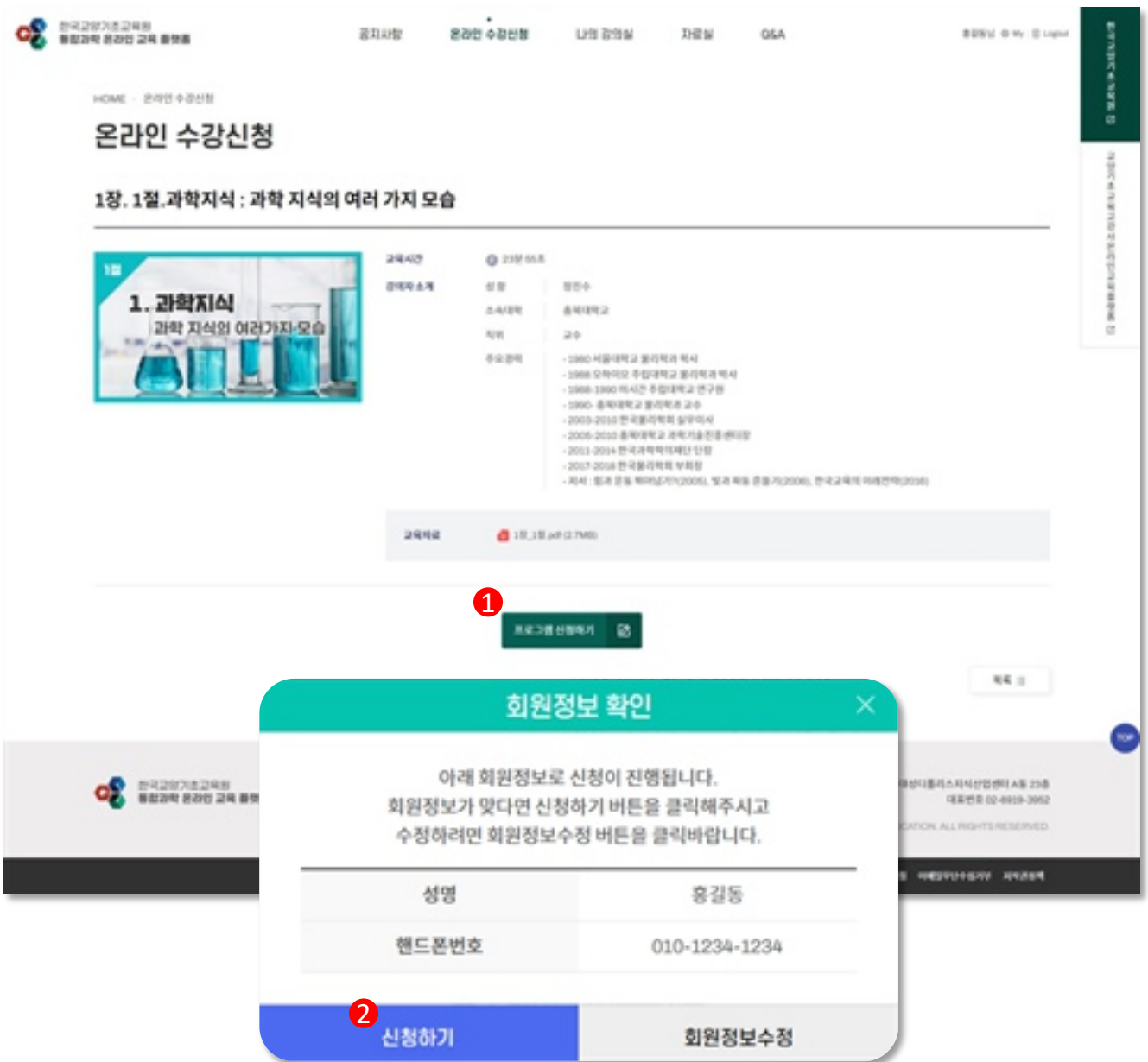


설명

- 1) 상단 “온라인 수강신청” 메뉴를 클릭합니다.
- 2) 수강을 원하는 강의를 클릭 합니다.

02. 온라인 수강신청

3 <온라인 수강신청> 수강 신청 상세페이지로 이동



설명

- 1) 강의 시간 및 강의자 소개를 확인 후 “프로그램 신청하기” 버튼을 클릭합니다.
- 2) 회원정보 확인 후 “신청하기” 버튼을 클릭하여 수강 신청을 완료합니다.

※ 회원 정보 수정이 필요하다면 “회원정보수정” 버튼을 클릭하여 수정 후 신청바랍니다.

02. 온라인 수강신청

4 <온라인 수강신청> 수강 신청 내역 확인

The screenshot shows the user interface of the online course application system. At the top, there is a navigation bar with the following items: Home, My Lecture Room (나의 강의실), My Course, and My Log. The 'My Lecture Room' item is highlighted with a red circle and the number 1. Below the navigation bar, the main content area is titled '나의 강의실' (My Lecture Room). Underneath, there are two tabs: '수강중인 강좌' (In-progress Lecture) and '완료한 강좌' (Completed Lecture). The '수강중인 강좌' tab is selected and highlighted with a red circle and the number 2. Below the tabs, there is a table showing the details of the in-progress lecture. The table has four columns: '전도율' (Progress Rate), '강좌명' (Course Name), '이수상태' (Enrollment Status), and '학습하기' (Study). The '전도율' column shows a progress indicator at 0%. The '강좌명' column shows '1장 1절 - 과학지식: 과학 지식의 여러 가지 모습' and '최초학습일: - / 최근학습일: -'. The '이수상태' column shows '수강중' (In Progress). The '학습하기' column has a button labeled '학습하기' (Study) with a checkmark icon. At the bottom of the page, there is a footer with the logo of the Korea National Institute for General Education, the address (208504 Seoul, Seongbuk-gu, Seoncheon-ro 406, Daehang-dong, 2F, Seoncheon-ro 406, Daehang-dong, Seongbuk-gu, Seoul), the phone number (02-6929-3062), and the copyright notice (© KOREA NATIONAL INSTITUTE FOR GENERAL EDUCATION. ALL RIGHTS RESERVED.).

설명

- 1) 상단 “나의 강의실” 메뉴를 클릭합니다.
- 2) “수강중인 강좌” 탭을 클릭하면 신청한 강의 내역을 확인 할 수 있습니다.



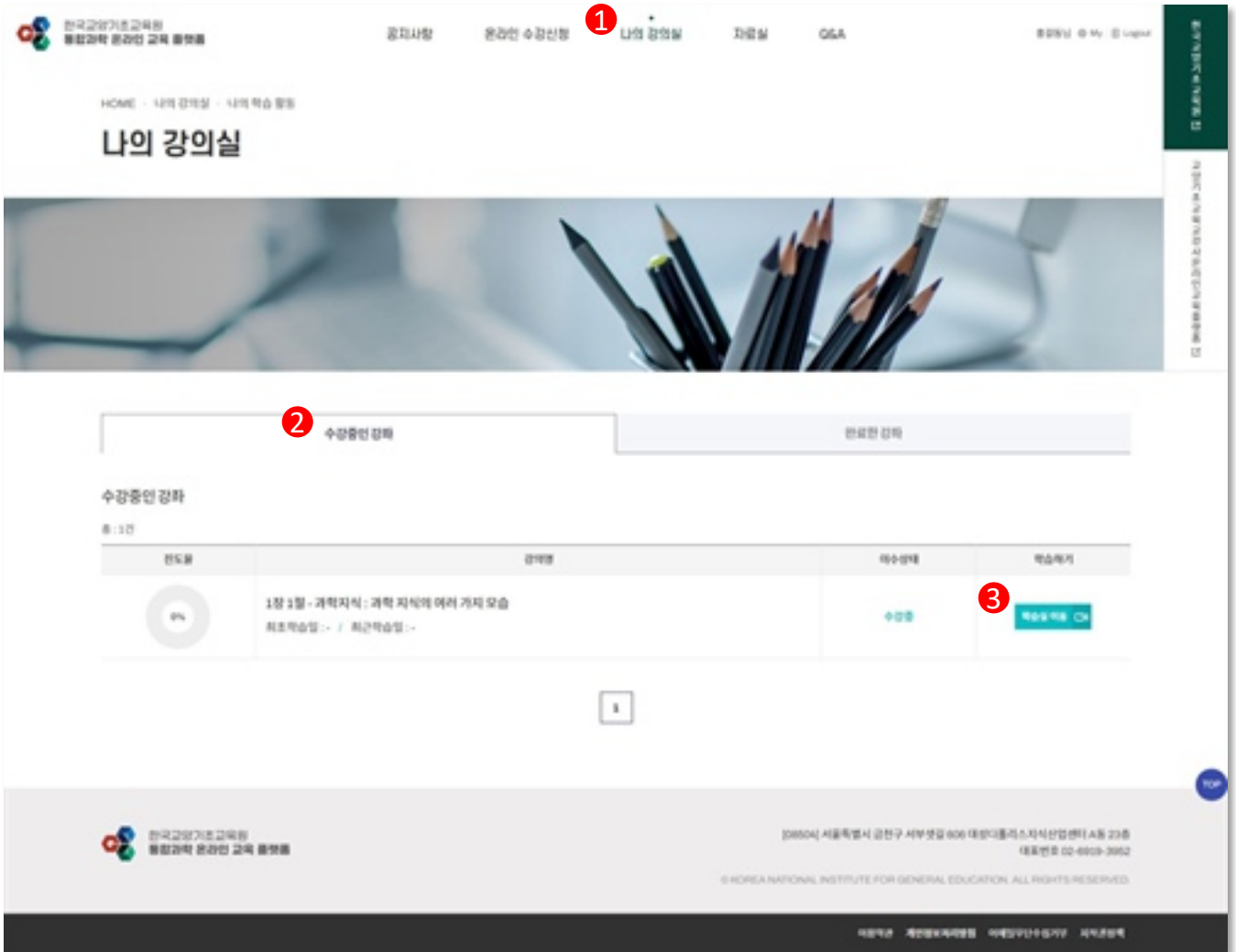
한국교양기초교육원 통합과학 온라인 교육 플랫폼

03. 온라인 강의 시청



03. 온라인 강의시청

1 <온라인 강의시청> 나의 강의실로 이동



설명

- 1) 상단 “나의 강의실” 메뉴를 클릭합니다.
- 2) “수강중인 강좌” 탭을 클릭합니다.
- 3) 신청할 강의의 “학습실 이동” 버튼을 클릭합니다.

03. 온라인 강의시청

2 <온라인 강의시청> 학습실로 이동

HOME > 나의 강의실 > 나의 학습 현황

나의 강의실

1. 과학지식 : 과학 지식의 여러 가지 모습

나의 학습 현황

로그인 ID: 1234 학부/학과	전체 수강시간 23분 55초	여유여부 미다수	전체 진도율 0%
-------------------------	--------------------	-------------	--------------

학습중인 영상목록

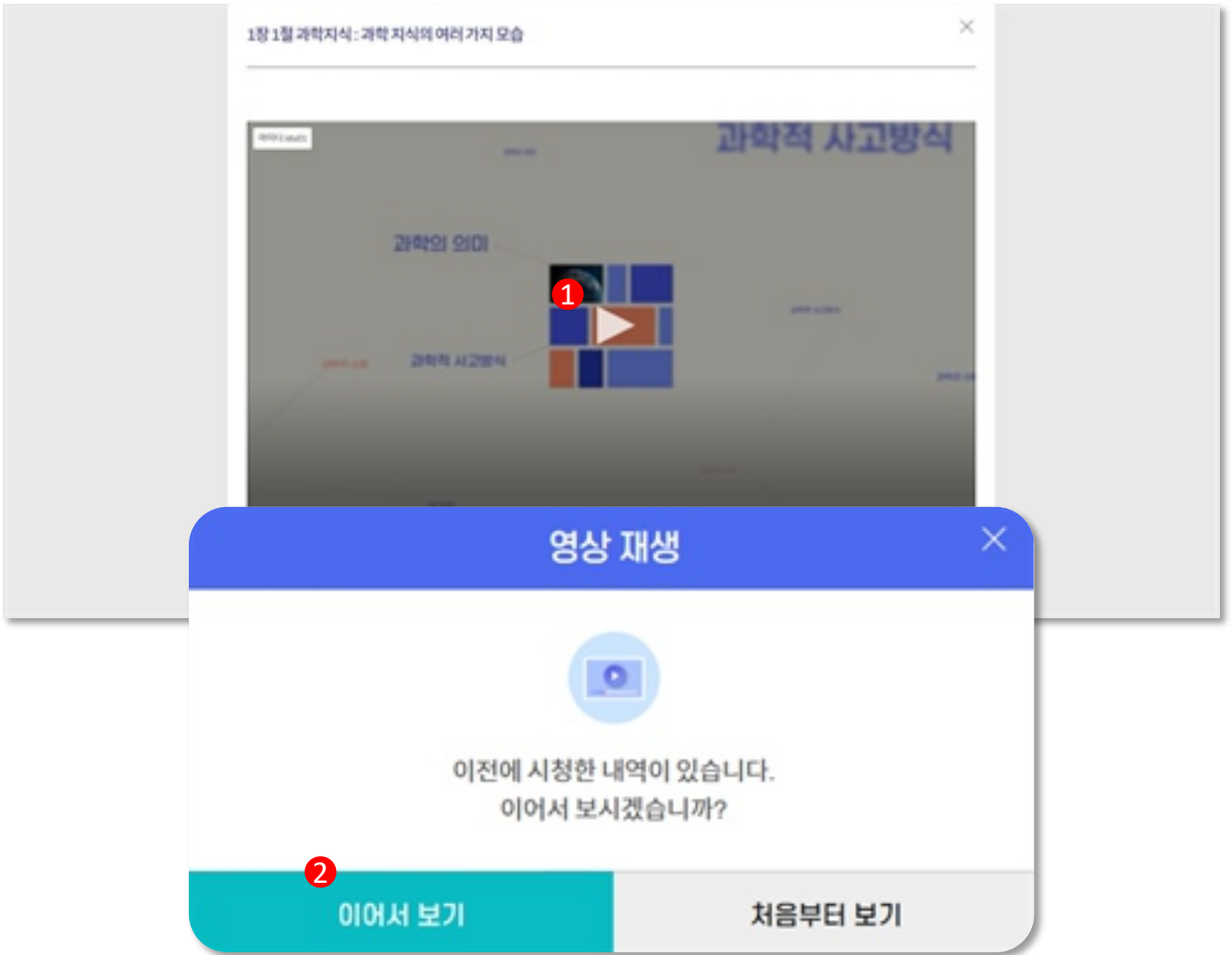
단원	영상명	강의명	수강시간	교육시간	강의보기
1강	1. 과학지식 과학 지식의 여러 가지 모습	과학지식: 과학 지식의 여러 가지 모습	00분 00초	23분 55초	1 강의보기

설명

1) “강의보기” 버튼을 클릭합니다.

03. 온라인 강의시청

3 <온라인 강의시청> 강의 시청

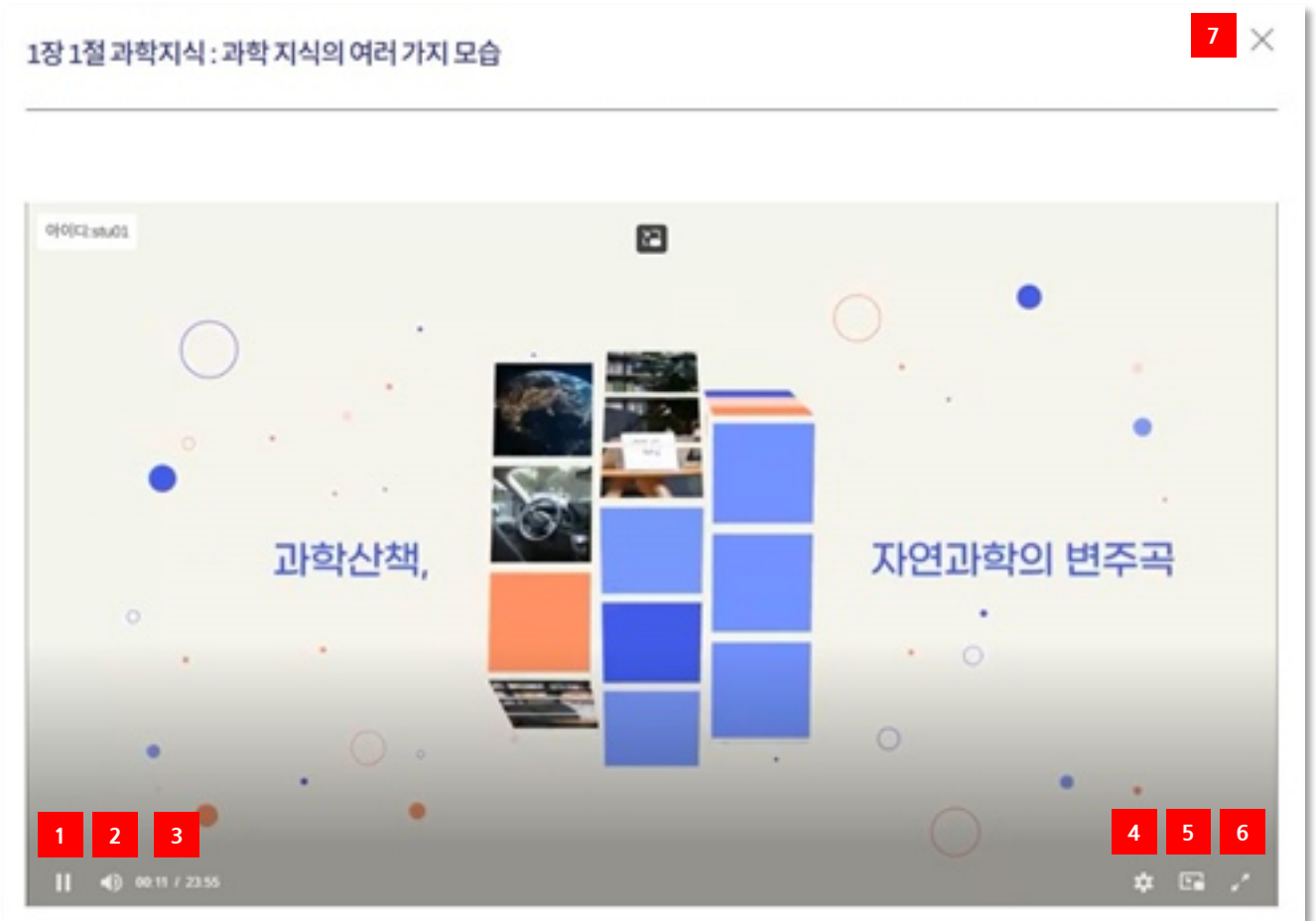


설명

- 1) 재생 버튼을 클릭하여 강의를 시청합니다.
- 2) 이미 시청한 이력이 있는 강의라면 “이어서 듣기” 를 제공합니다.

03. 온라인 강의시청

4 <온라인 강의시청> 강의 영상 사용법



설명

- 1) 영상 일시정지 기능
 - ※ 미이수 강의 수강 시, 영상 앞뒤로 이동이 불가능합니다.
 - 이수 강의 수강 시, 영상 앞뒤로 이동이 가능합니다.
- 2) 영상 음량조절 기능
- 3) [현재 영상 시간] 및 [전체 영상 시간] 확인
- 4) [영상 화질 설정] 및 [영상 배속 설정]
- 5) PIP 모드 지원 (미니화면)
- 6) 전체 화면모드 지원
- 7) 강의 영상창 닫기



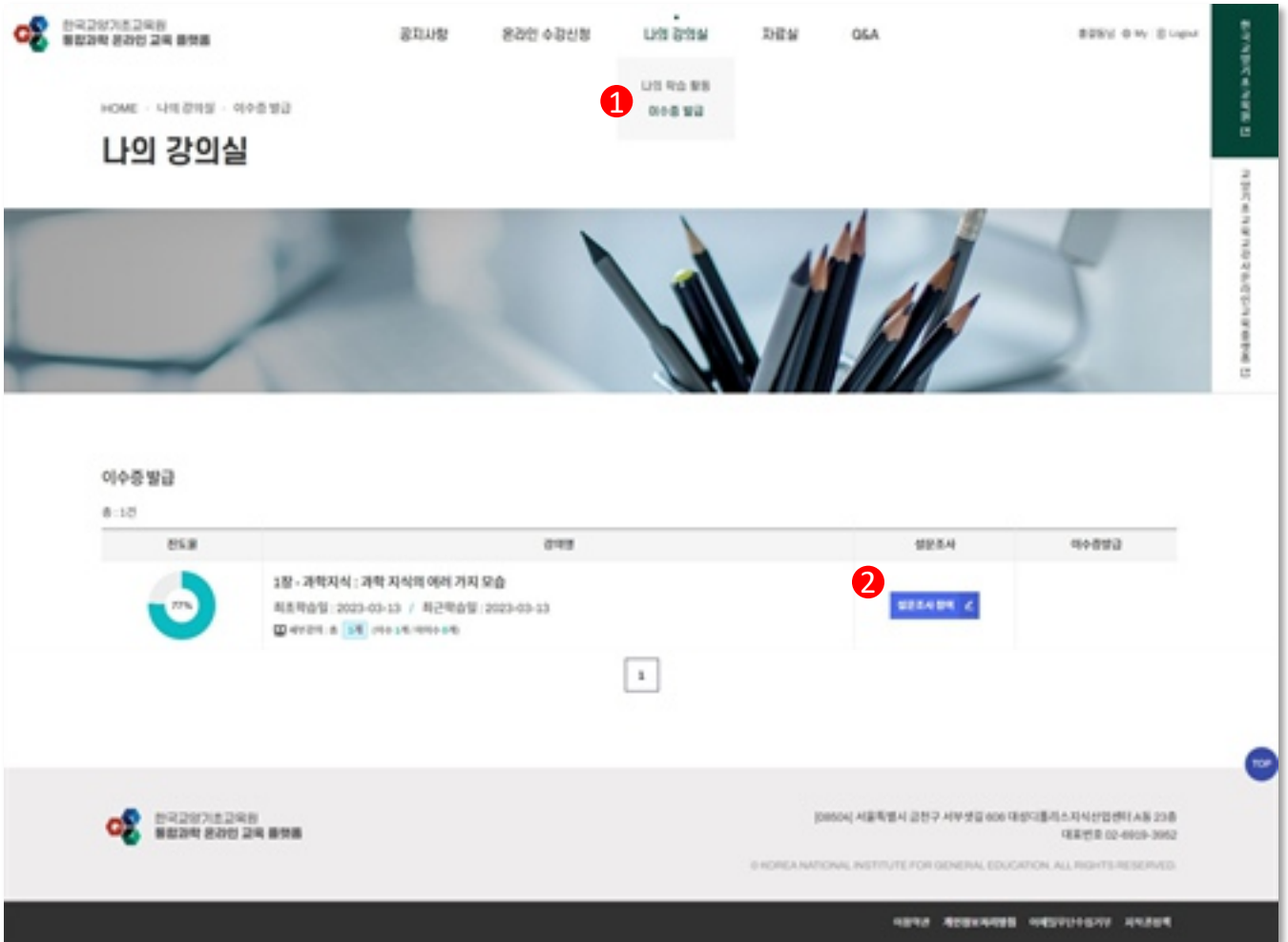
한국교양기초교육원 통합과학 온라인 교육 플랫폼

04. 이수증 발급



04. 이수증 발급

1 <이수증 발급> 이수증 발급으로 이동



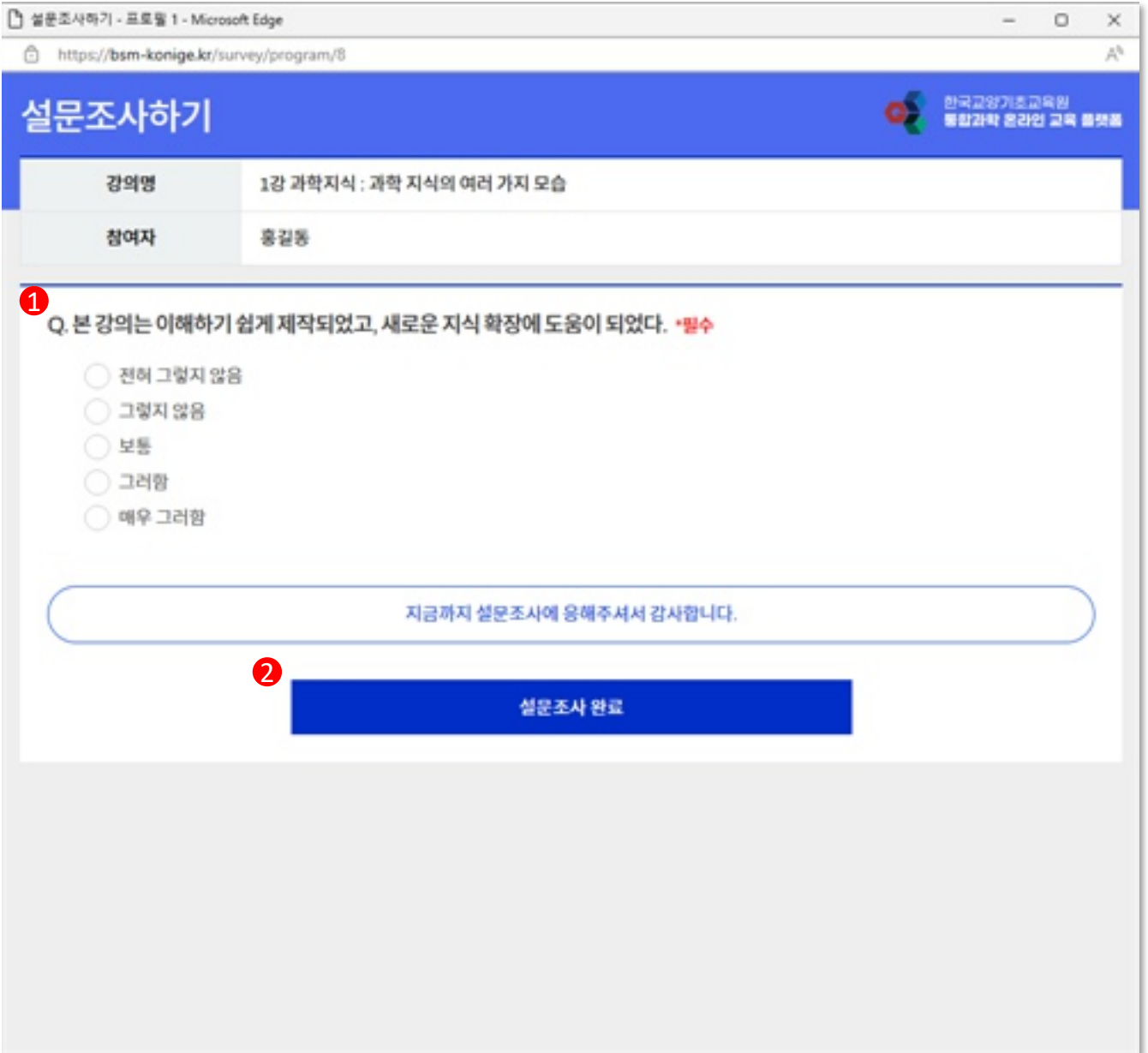
설명

- 1) 상단 “나의 강의실 > 이수증 발급” 메뉴를 클릭합니다.
- 2) “설문조사 참여” 버튼을 클릭합니다.

※ 진도율이 70% 이상인 강의만 설문조사 참여 가능합니다.

04. 이수증 발급

2 <이수증 발급> 설문조사 참여

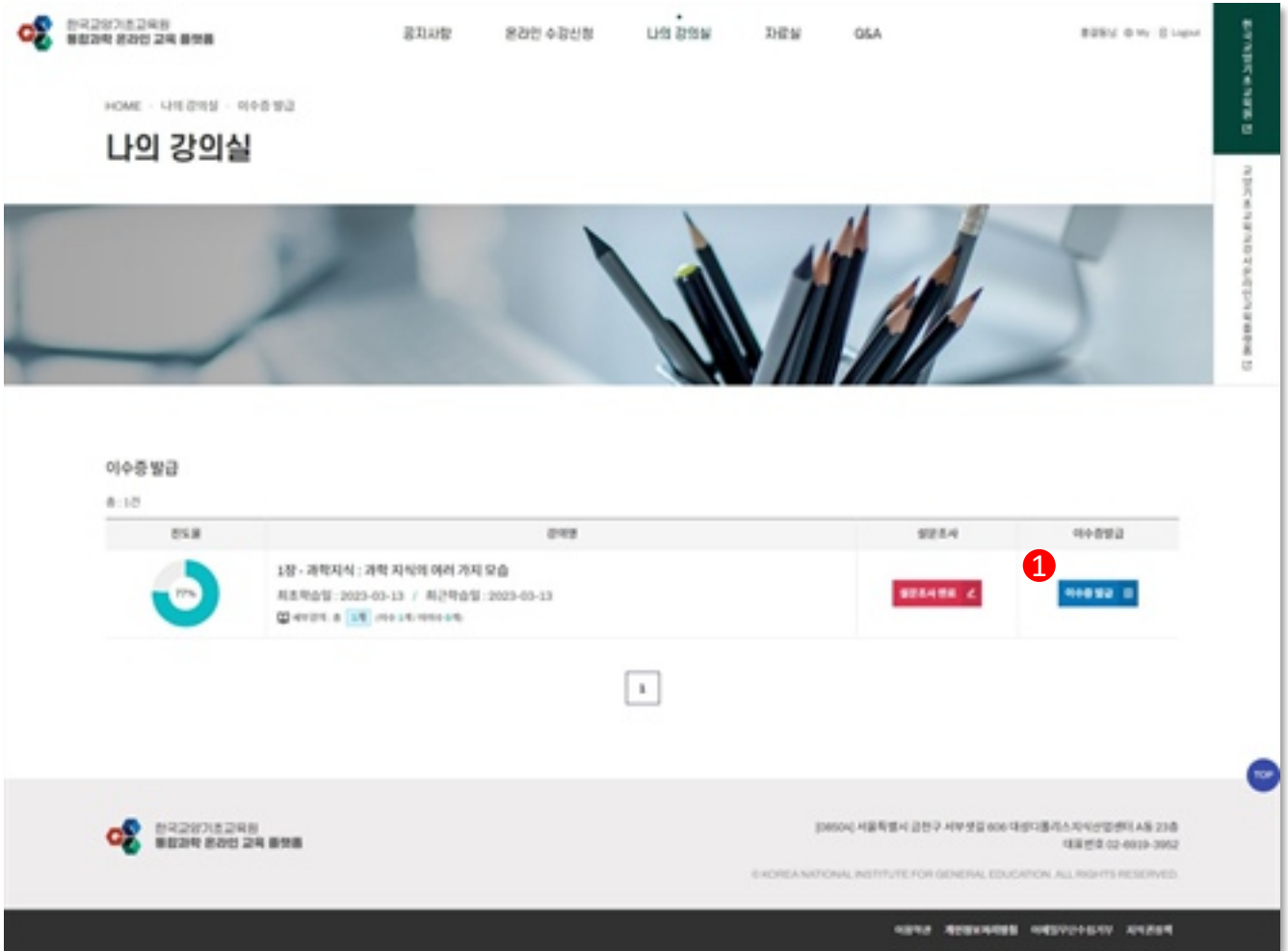


설명

- 1) 이수증을 발급하기 위해 등록된 설문조사를 참여합니다.
- 2) “설문조사 완료” 버튼을 클릭하여 설문조사를 완료합니다.

04. 이수증 발급

3 <이수증 발급> 이수증 발급



설명

1) 이수증을 발급하기 위해 “이수증 발급” 버튼을 클릭합니다.

※ PDF 파일로 이수증 다운로드 가능합니다.



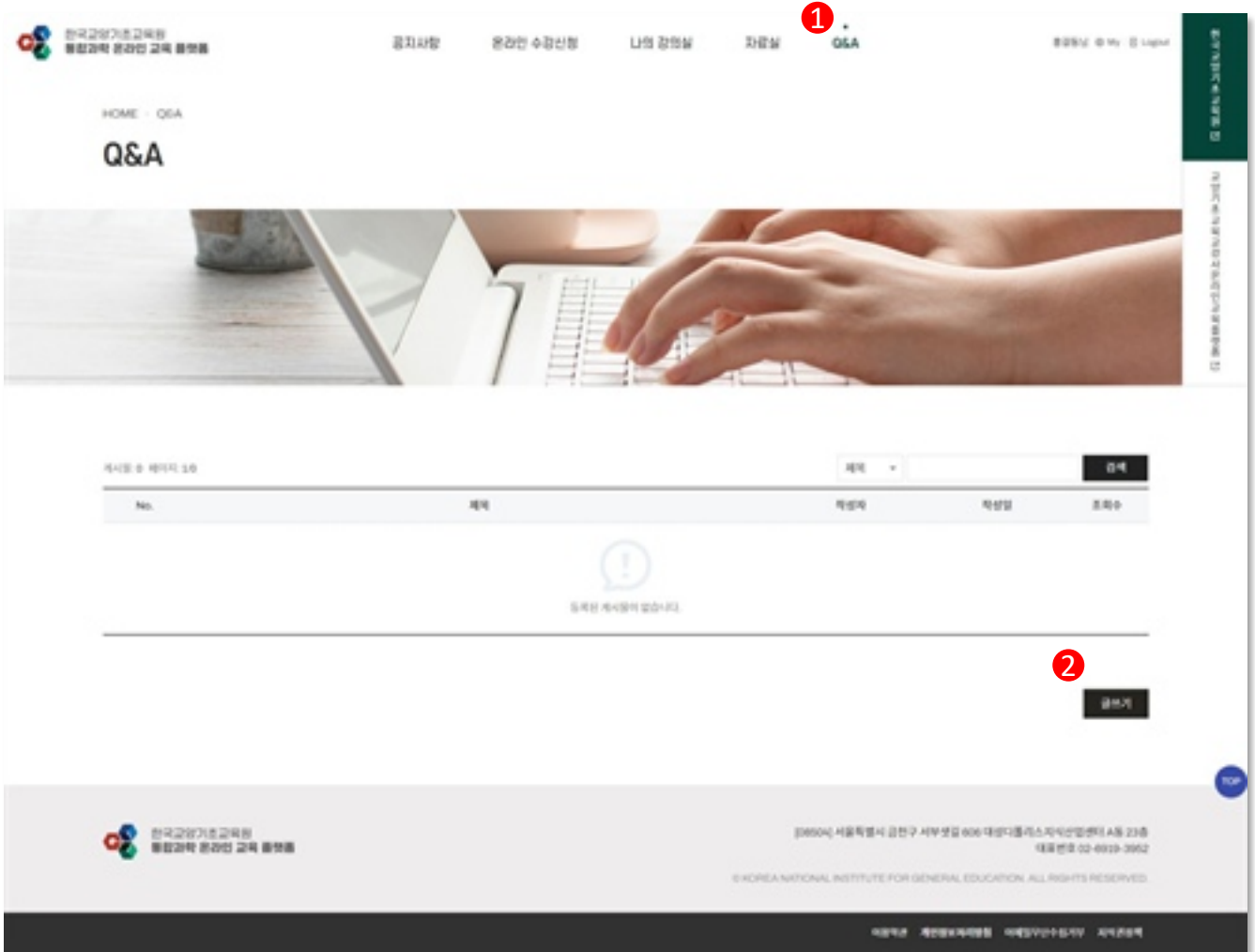
한국교양기초교육원 통합과학 온라인 교육 플랫폼

05. Q&A 문의



05. Q&A 문의

1 <Q&A 문의> Q&A로 이동

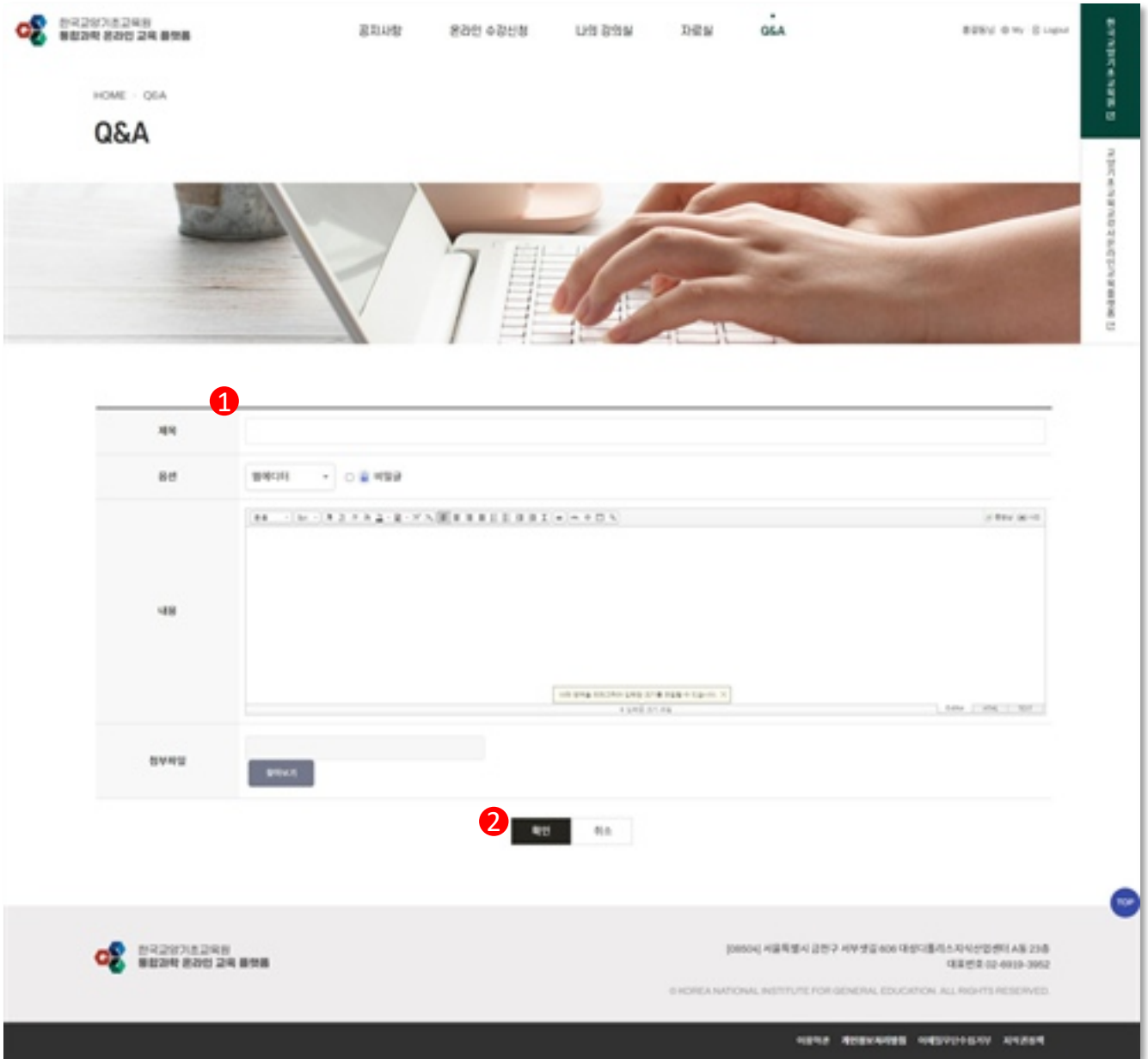


설명

- 1) 상단 “Q&A” 메뉴를 클릭합니다.
- 2) “글쓰기”버튼을 클릭합니다.

05. Q&A 문의

2 <Q&A 문의> 글쓰기



설명

1) 제목, 내용을 입력합니다.

※ 다른 회원이 문의글을 보지 않기를 원한다면 “비밀글” 항목에 체크합니다.

2) “확인”버튼을 클릭하여 문의 글쓰기를 완료합니다.

05. Q&A 문의

3 <Q&A 문의> 문의글 답변 확인

HOME > Q&A

Q&A

게시글 2 페이지 1/1

No.	제목	작성자	작성일	조회수
2	문의드립니다.	관리자	2023-03-13	2
1	문의드립니다. [2]	관리자	2023-03-13	2

1

문의드립니다.

작성자 : 관리자 | 작성일 : 2023-03-13 | 조회수 : 2

안녕하세요, 문의드립니다.

다음과 문의드립니다.

관리자 수정 삭제

20230313 15:46

안녕하세요, 문의하신 사항에 대해 답변 드리겠습니다. 감사합니다.

설명

- 1) 답변 확인을 위해 게시글 제목을 클릭합니다.
- 2) 문의글 하단에 관리자 답변 확인 가능합니다.



한국교양기초교육원 통합과학 온라인 교육 플랫폼

06. 회원정보수정 및 회원탈퇴



06. 회원정보수정 및 회원탈퇴

1 <회원정보수정 및 회원탈퇴> 회원정보수정

The screenshot shows the '회원정보수정' (Member Information Modification) page. The sidebar on the left contains a menu with '회원정보수정' selected. The main form area contains the following fields:

- ID: stu01
- 비밀번호: 변경시에만 입력 (Password: input only when changing)
- 비밀번호 확인: (Confirm password)
- 성명: 홍길동 (Name: Hong Gil-dong)
- 휴대폰: 010 - 1234 - 1234 (Mobile phone: 010-1234-1234)
- 이메일: hong@kci.com (Email: hong@kci.com)
- 소속대학: KCI중앙대학교 (소속대학) (Affiliated university: KCI Central University)
- 학과 및 부서: 경영학과 (Department: Business Administration)
- 정보 수신: SMS 문자 수신에 동의합니다. 이메일 수신에 동의합니다. (Information reception: I agree to receive SMS text messages. I do not agree to receive email.)
- 약관 동의: 통합과학교재 및 동영상을 무단으로 복제 및 배포하거나 웹사이트에 게시하지 않을 것을 약속합니다. (Terms of service: I promise not to copy and distribute the integrated science textbook and videos without permission, or post them on a website.)

At the bottom of the form, there are two buttons: '확인' (Confirm) and '취소' (Cancel). The '확인' button is highlighted with a red circle 3.

설명

- 1) 상단 “My” 메뉴를 클릭합니다.
- 2) 회원정보를 수정합니다.

※ 이름, 휴대폰번호는 본인인증을 통해서만 수정 가능합니다.

- 3) “확인” 버튼을 클릭하여 회원정보수정을 완료합니다.

06. 회원정보수정 및 회원탈퇴

2 <회원정보수정 및 회원탈퇴> 회원탈퇴



설명

- 1) 상단 “My” 메뉴를 클릭합니다.
- 2) 좌측 “회원탈퇴” 메뉴를 클릭합니다.
- 3) “회원탈퇴” 버튼을 클릭하여 회원 탈퇴를 완료합니다.

※ 회원탈퇴 처리된 회원은 로그인 불가합니다.